



小児栄養消化器肝臓学会・炎症性腸疾患患者の 成人移行支援における医療関係者向けリソース

操作マニュアル

【注意事項】

e-ラーニングを受講するために必要なOSやブラウザなどの動作環境は以下のとおりです。
動作環境を満たしている場合でも、すべてのパソコンでの動作を保障するものではありません。
正常に動作しない場合はPC、ブラウザ、ネットワーク環境を変更してお試しください。

Windows 8.1 / Windows 10 / Windows 11

・ Microsoft Edge (最新版) / Google Chrome (最新版)

macOS

・ Safari (最新版) / Google Chrome (最新版)

※受講する際はcookieを承諾・JavaScriptを有効にする必要があります。

1. ログイン

下記URLにアクセス頂き、「eラーニング ログイン」ボタンからログインをお願いします。

<https://www.jspghan.org/transition-ibd-edu/>

※アクセスが集中した際には「同時アクセス数の上限に達したため、ログインできません」と表示されますので時間をあけて再度ログインしてください。

※ログイン後はブラウザの「進む」「戻る」ボタンは使用せず、画面内のボタンで操作してください。



The screenshot shows a login interface with the title "Learning: IBD患者のトランジション". It features two input fields: "Login ID" and "Password". Below the fields is a black "Login" button. The background includes a grid pattern, a fingerprint icon, and a photo of a doctor in a white coat with a stethoscope, holding a clipboard. There are also decorative blue dots in the bottom right corner.

- **Login ID** (参加登録フォームに入力したメールアドレス) を入力してください。
- **Password** (参加登録フォームに入力したパスワード) を入力してください。

2. 学習コンテンツ（1）

ログイン後、学習コンテンツが表示されます。

学習コンテンツ枠をクリックして学習を開始してください。

画面が変わります。

左上の折りたたみメニューからは
視聴履歴確認や
ログアウトをしていただけます。

枠の下部は学習前は0%と表示されます。
コンテンツ学習、確認テスト合格、
アンケート回答まで完了すると
100%と表示されます。

Learning: IBD患者のトランジション

お知らせ

「Learning: IBD患者のトランジション」の操作案内
掲載日:2024/09/01

※ご利用のブラウザの「進む」「戻る」ボタンは使用せず、画面内のボタンで操作してください。

- ・まず学習コンテンツ「小児期発症IBDのケーススタディ」で学び、確認テストに進んでください。
- ・確認テストに合格した後に学習後アンケートに答えていただくと「受講証明書ダウンロード」ボタンが表示され、受講証明書のダウンロードが可能になります。

受講証明書は期間内にご自身で必ずダウンロードして保管してください。後日、学会から再発行やメール送付はいたしません。

小児期発症 IBD の
日本小児病 3コンテンツ

小児期発症IBDのケーススタディ
視聴期間なし

TOP

3. 学習コンテンツ (2)

こちらをクリックして学習コンテンツから始めましょう。
確認テストは学習後にクリック可能になります。

前の画面に戻る場合は
「Back」をクリック。
ブラウザの進む、戻るボタンは
使用しないでください。

Back 小児期発症IBDのケーススタディ
日本小児栄養消化器肝臓学会編

0
完了
3
全コンテンツ

コンテンツ一覧

- 1 小児期発症IBDのケーススタディ
ページ数：10ページ
条件：受講率100%
0%
- 2 確認テスト
下の「START」ボタンをクリックして確認テストにお進みください。
問題数は1問（20点）、制限時間は30分です。
確認テストは何度でもチャレンジできます。
問題数：5問
条件：合格
0%
- 3 学習後アンケート
アンケートにご協力ください。回答後に受講証明書がダウンロード可能になります。
設問数：4問
0%
- 4 受講証明書
受講証明書を発行する

4. 学習コンテンツ (3)

最後のページまで学習が終わりましたら右下の「×」ボタンをクリックしてください。
学習コンテンツ (2) の画面が表示されます。

画面上でダブルクリックを
すると拡大できます。
マウスのスクロールでも
拡大率を調整できます。

ページを進めることができます。
※連打をする等、早く進めすぎると
学習と判断されません。

見開き表示、片面表示を
切り替えられます。

小児期発症IBDのケーススタディ

小児期発症 IBD のケーススタディ
日本小児栄養消化器肝臓学会編

001P / 010P

×

5. 確認テスト（1）

学習コンテンツが完了しましたら確認テストに進めます。


こちらをクリックして確認テストに進んでください。

Back 小児期発症IBDのケーススタディ 日本小児栄養消化器肝臓学会編

1 完了
3 全コンテンツ

コンテンツ一覧

- 1 小児期発症IBDのケーススタディ
ページ数：10ページ
条件：受講率100%
100%
- 2 **確認テスト**
下の「START」ボタンをクリックして確認テストにお進みください。
問題数は1問（20点）、制限時間は30分です。
確認テストは何度でもチャレンジできます。
問題数：5問
条件：合格
- 3 学習後アンケート
アンケートにご協力ください。回答後に受講証明書がダウンロード可能になります。
設問数：4問
- 4 受講証明書
受講証明書を発行する



確認テスト

問題数：5問 制限時間(分)：00:30:00

[説明]

下の「START」ボタンをクリックして確認テストにお進みください。
問題数は1問（20点）、制限時間は30分です。
確認テストは何度でもチャレンジできます。

Start

6. 確認テスト（2）

確認テストが表示されましたらQ1～Q5の全ての解答を選択してから画面右下の「**採点**」をクリックしてテスト結果に進んでください。

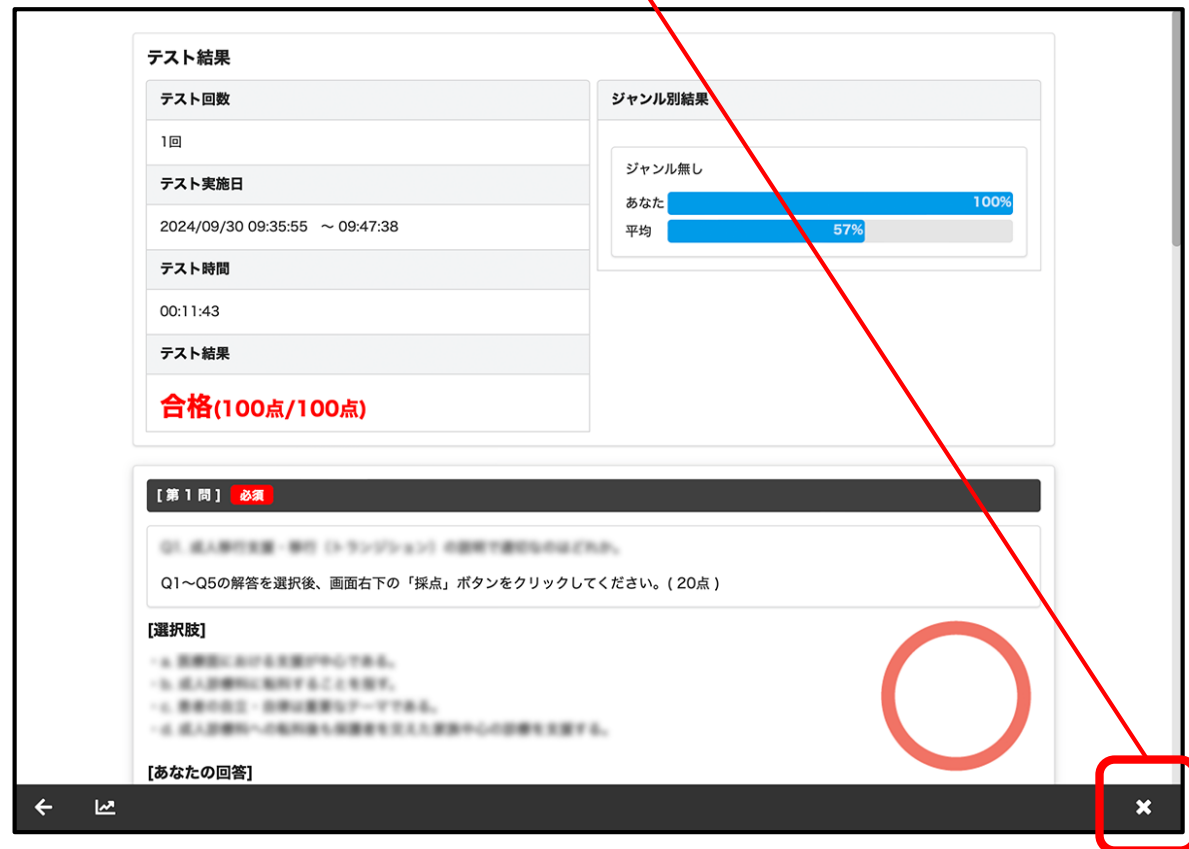
The image shows two screenshots of a test interface. The left screenshot displays three question cards (Q1, Q2, Q3) with a '採点' button at the bottom right. A red box highlights the '採点' button, and a red arrow points from the text above to it. The right screenshot shows the same interface but with a 'テスト終了の確認' dialog box overlaid. The dialog asks '採点すると、テスト画面には戻れません。採点を行いますか?' and has 'OK' and 'NO' buttons. The 'OK' button is highlighted with a red box. A large red arrow points from the '採点' button in the left screenshot to the 'OK' button in the right screenshot. The remaining time is 00:29:46 on the left and 00:18:34 on the right.

7. 確認テスト（3）

テスト結果が表示されます。

合格の場合でも、不合格の場合でも、画面右下の「×」ボタンをクリックして
選択画面に戻ってください。

確認テストは何度でもチャレンジできます。



The screenshot displays a test result interface. On the left, a table shows test details: 1 attempt, test date 2024/09/30 09:35:55 ~ 09:47:38, and a duration of 00:11:43. The overall result is '合格(100点/100点)'. On the right, a bar chart compares 'あなた' (100%) to '平均' (57%). Below this, a question card for '【第1問】 必須' is shown with instructions to select answers Q1-Q5 and click '採点'. A red circle highlights the '採点' button. At the bottom right, a red square highlights the '×' button, which is pointed to by a red arrow from the text above.

| テスト結果 | |
|--------|--------------------------------|
| テスト回数 | 1回 |
| テスト実施日 | 2024/09/30 09:35:55 ~ 09:47:38 |
| テスト時間 | 00:11:43 |
| テスト結果 | 合格(100点/100点) |

| ジャンル別結果 | |
|---------|------|
| ジャンル無し | |
| あなた | 100% |
| 平均 | 57% |

【第1問】 必須

Q1~Q5の解答を選択後、画面右下の「採点」ボタンをクリックしてください。(20点)

【選択肢】

【あなたの回答】

×

8. 学習後アンケート

確認テストに合格しましたら学習後アンケートにご協力ください。
こちらをクリックして、確認テストと同じ要領で行ってください。


Back 小児期発症IBDのケーススタディ

小児期発症IBDのケーススタディ
日本小児栄養消化器肝臓学会

2 完了
3 全コンテンツ

コンテンツ一覧

- 1 小児期発症IBDのケーススタディ
ページ数：10ページ
条件：受講率100%
100%
- 2 確認テスト
下の「START」ボタンをクリックして確認テストにお進みください。
問題数は1問（20点）、制限時間は30分です。
確認テストは何度でもチャレンジできます。
問題数：5問
条件：合格
100%
- 3 学習後アンケート
アンケートにご協力ください。回答後に受講証明書がダウンロード可能になります。
設問数：4問
0%
- 4 受講証明書
受講証明書を発行する



学習後アンケート

設問数：4問

[説明]
アンケートにご協力ください。回答後に受講証明書がダウンロード可能になります。

Start

9. 受講証明書ダウンロード（1）

学習後アンケートに回答後、受講証明書のダウンロードが可能になります。

「受講証明書を発行する」ボタンをクリックしてご使用のPCにダウンロードしてください。

「transition-ibd-edu.pdf」というファイル名でダウンロードされます。

Back 小児期発症IBDのケーススタディ
日本小児栄養消化器肝臓学会編

小児期発症 IBD のケーススタディ
日本小児栄養消化器肝臓学会編

3
完了
3
全コンテンツ

コンテンツ一覧

小児期発症IBDのケーススタディ
ページ数：10ページ
条件：受講率100%
100%

確認テスト
下の「START」ボタンをクリックして確認テストにお進みください。
問題数は1問（20点）、制限時間は30分です。
確認テストは何度でもチャレンジできます。
問題数：5問
条件：合格
100%

学習後アンケート
アンケートにご協力ください。回答後に受講証明書がダウンロード可能になります。
設問数：4問
100%

受講証明書
4 受講証明書を発行する

10. 受講証明書ダウンロード（2）

受講証明書は、必ず受講者本人がeラーニングの期間中にダウンロードして保管してください。

後日、運営事務局から再発行やメール送付はいたしません。

ダウンロード後、ご使用のPCに保存されているか確認してください。

受講証明書のファイル名は「transition-ibd-edu.pdf」です。

1 1. eラーニングに関するお問い合わせ先

日本小児栄養消化器肝臓学会・炎症性腸疾患患者の成人移行支援における
医療関係者向けリソース カスタマーサポート

transition-ibd-edu@byflow.jp (平日10:00-17:00 土日祝を除く)

※お問い合わせは上記アドレスのみの受け付けとなります。

お電話では受け付けておりません。

お返事にはお時間いただくことがございますのでご了承ください。